



**CCI**

# 超眾科技股份有限公司

---

**CHAUNG CHOUNG TECHNOLOGY CORP.**

## 公司簡報



3/15/2016

Rev.A04

Date: Mar. 15<sup>th</sup>. 2016

1

- 公司簡介
- 主要產品
- 競爭優勢
- 經營績效
- 綜合展望



**CCI**

# 公司簡介-公司概况

---

- 總公司名:超眾科技股份有限公司
- 創設日期:民國**62**年**12**月**14**日
- 公司地址:新北市三重區興德路**123-1**號**12**樓
- 實收股本:**863,434** 仟元
- 主營業務:散熱零組件製造銷售
- 海外工廠及辦公室:



超眾科技 總部/三重廠-台灣新北市

巨仲電子-江蘇昆山

群祥科技-重慶

3/15/2016


超眾奧斯汀辦公室-美國德州

超眾聖荷西辦公室-美國加州


# 主要產品




熱管



熱板



散熱片



散熱模組

## 散熱解決方案



筆電



桌上型電腦



行動通訊裝置

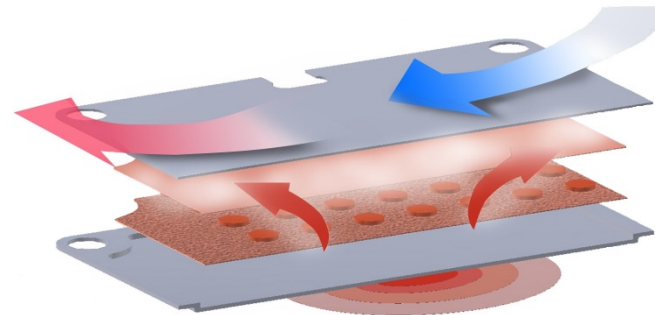
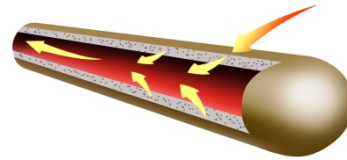


伺服器



網通設備

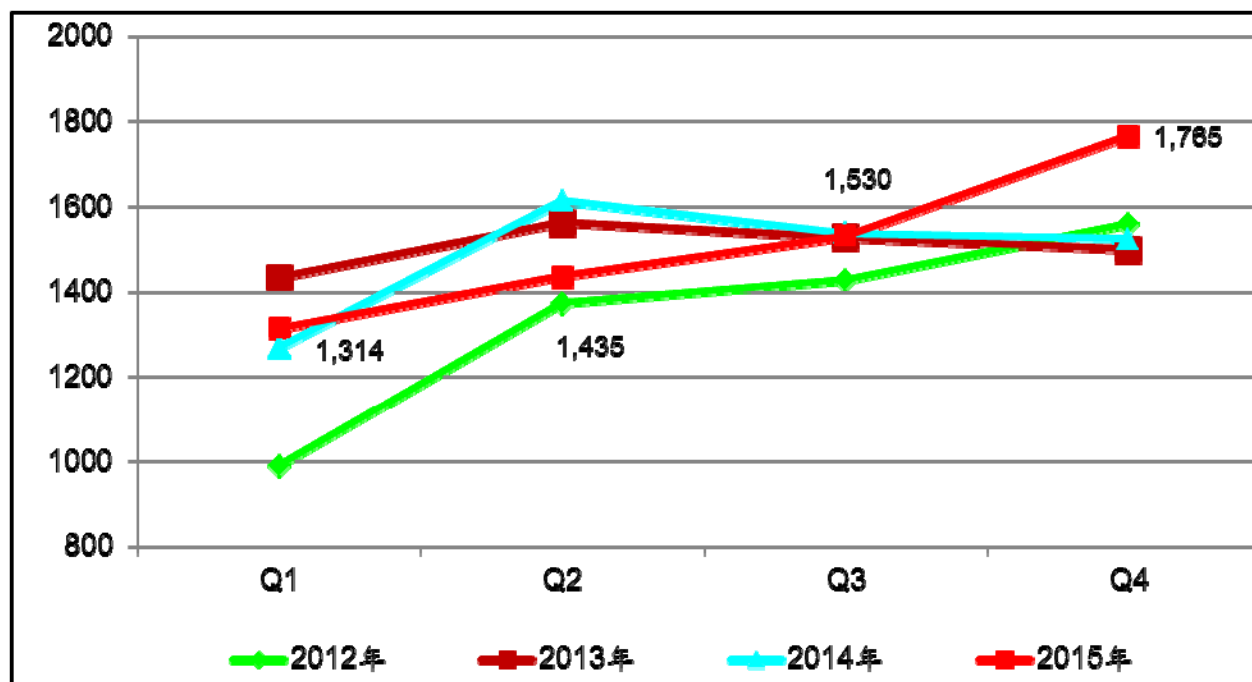
- 超薄熱傳毛細設計技術
- 高傳導熱管熱板製造技術
- 自動化生產設備自建技術





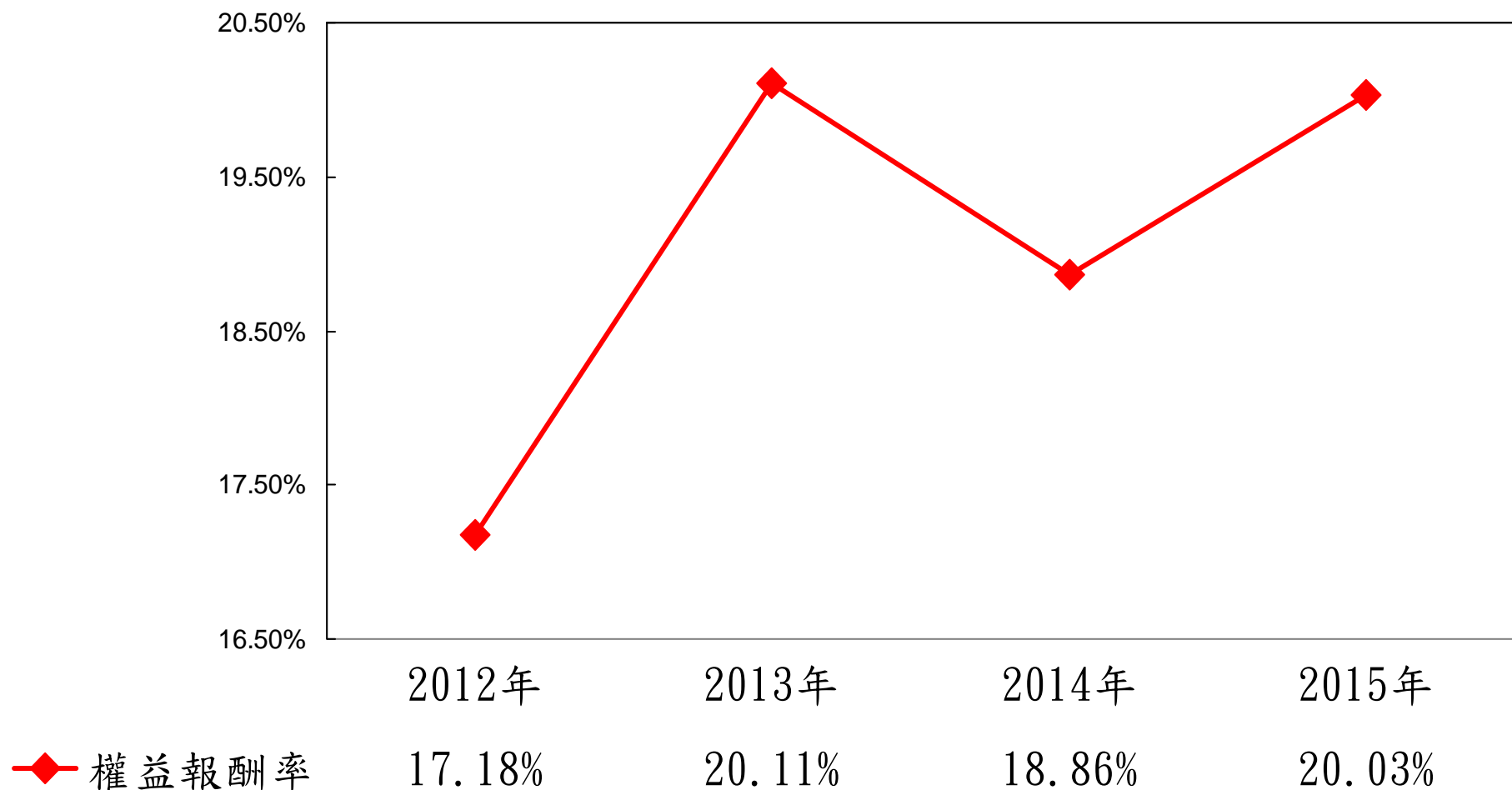
CCI

# 經營績效-營收淨額



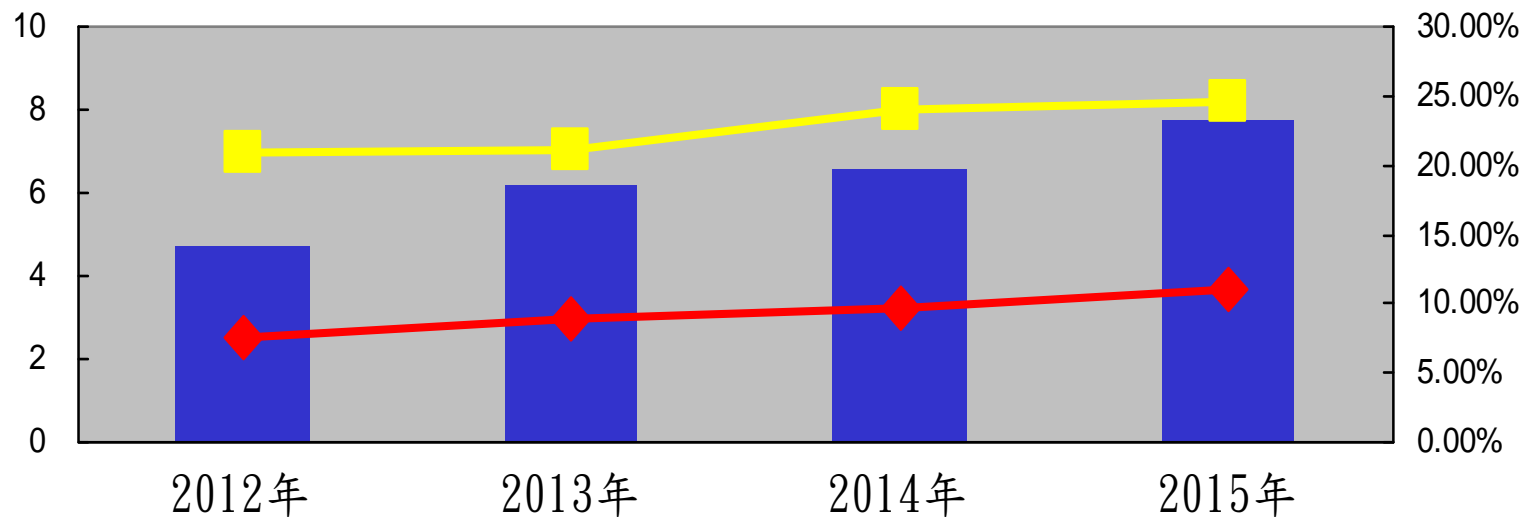
新台幣：佰萬元

	第一季	第二季	第三季	第四季	合計
<b>2012年</b>	<b>989</b>	<b>1,372</b>	<b>1,427</b>	<b>1,558</b>	<b>5,346</b>
<b>2013年</b>	<b>1,433</b>	<b>1,562</b>	<b>1,527</b>	<b>1,499</b>	<b>6,021</b>
<b>2014年</b>	<b>1,269</b>	<b>1,612</b>	<b>1,536</b>	<b>1,523</b>	<b>5,940</b>
<b>2015年</b>	<b>1,314</b>	<b>1,435</b>	<b>1,530</b>	<b>1,765</b>	<b>6,044</b>





# 經營績效-財務指標 I.

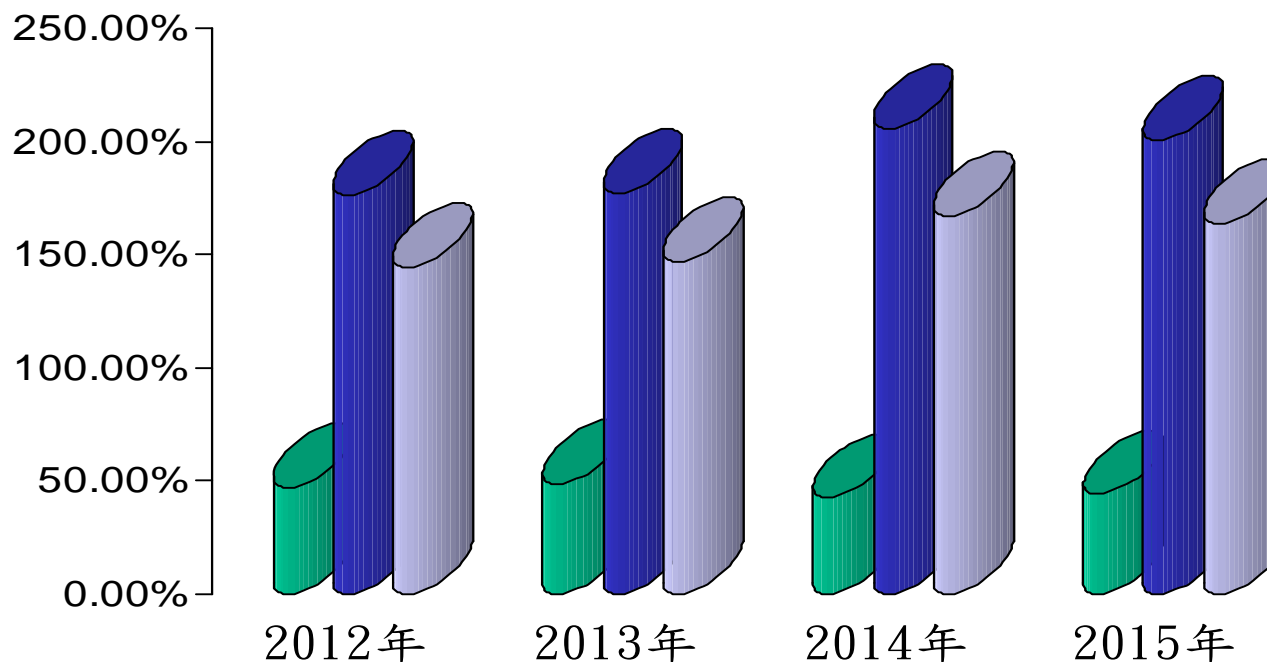


■ 每股盈餘(元)	4.71	6.20	6.60	7.77
■ 毛利率%	20.83%	21.06%	24.04%	24.59%
◆ 純益率%	7.60%	8.89%	9.59%	11.10%

各年度財務資訊採國際會計準則



# 經營績效-財務指標 II.



■ 負債佔資產比率	47.04%	48.43%	42.14%	43.77%
■ 流動比率	176.67%	177.21%	205.72%	200.99%
■ 速動比率	144.05%	146.72%	167.35%	163.82%

各年度財務資訊採國際會計準則



CCI

## 經營績效-股利配發

年度	2012年	2013年	2014年	2015年
每股盈餘	<b>4.71</b>	<b>6.20</b>	<b>6.60</b>	<b>7.77</b>
現金股利	<b>3.0</b>	<b>3.2</b>	<b>4.0</b>	<b>5.5</b>

- 董事會擬議2015年度盈餘分配案，尚待股東會決議通過

- 1.物聯網時代來臨，雲端資料中心、網通設備、智慧家電、車用電子、太陽能節電、… 散熱已跳脫傳統個人電腦裝置為主框架，運用趨於廣泛；且挑戰多元，超眾技術領先商機可期。
2. 因應產業新散熱運用及散熱產品需求增加，超眾應對策略：
  - 深化輕巧(Slight)、薄(Slim)、強(Strong) 熱傳3S 技術研發，確保技術領先優勢。
  - 擴大熱管(HP)、熱板(VC)、散熱模組(Thermal Module)產能，滿足未來需求，確保業績成長。
3. 環境與勞動法規日益嚴格之超眾因應：
  - 加速自動化製程取代人工，提升生產力、降低成本。
  - 逐步實現低碳/無碳產業，符合EICC規範，合理勞動環境與勞動條件善盡社會責任。

簡報完畢 敬請指教